

Att registrera sig på SDXF:s web!

De flesta sidor på SDXF:s web är åtkomliga för alla som är intresserade av DX:ing, men några sidor är reserverade och endast åtkomliga för medlemmar och prenumeranter.



För åtkomst av dessa sidor, krävs förutom medlemskap eller prenumeration, även en registrering med lämnande av några enkla medlems- och personuppgifter.

Här följer några sidor som beskriver hur man registrerar sig och hur man ändrar vissa uppgifter i sin "personakt". Uppgifterna är förinställda för att vara åtkomliga endast för de som administrerar webben, men som användare kan du offentliggöra vissa delar, t.ex. en presentation av dig. Mer om detta beskrivs i kapitel 4, "Ändra personliga inställningar"

Proceduren kring skapande av användare och den första inloggningen kan verka lite omständlig, men redan efter denna första inloggning ser man att proceduren för att komma åt medlemssidorna är väldigt enkel!

Här kommer några förklarande steg som inte bör ta dig alltför många minuter att läsa.

1) Registrering, anmälan

1.1 På hemsidans (www.sdx.se) högra spalt, längst ned, finns funktionen för registrering.

The image shows a screenshot of the SDXF website. The main content area on the left features a software interface for a radio receiver, displaying a frequency of 4865.000 kHz. Below the interface is a navigation menu with links: Hem, Kontakt, Loggboken, SDXF, Eteraktuellt, DX-ing, Medlem, Webbradio, Teknik, Historiskt, and Länkar. The main article is titled "DX-ing – hobbyn att lyssna på radio från hela världen" and is dated 27 september, 2012. To the right of the article is a search bar and a "DX-KÖP" section with a link to "WRTH 2013 finns för omgående leverans".

The right sidebar contains several sections:

- Senaste inläggen**
 - Ursäkta dröjsmålet!!
 - Vågar vi ta en julfråga till ?
 - Total MKVK dominans i Julfrågan !
 - AM-broadcasts from Bergen Kringkaster(Bergen Broadcasting).
 - WRTH 2013 och Sender & Frequenzen 2013 finns nu för omgående leverans
- Nyhetsarkiv**
 - Välj kategori
- Länklista**
 - Allt Om Media
 - DX Radio
 - DX Vännerna
 - NORDX
 - PARKA-info
- Logga in**
 - [Logga in](#)
 - [Registrera dig](#)
- Tipsa redaktörn**
 - Tipsa

A red arrow points from the "Registrera dig" link in the sidebar to the "Logga in" link above it.

1.2 När du klickar på länken “Registrera dig” kommer du till en sida där du kan mata in dina uppgifter.

Registrera dig

Som medlem i SDXF har du möjlighet att registrera till mer material än vad icke medlemmar har.

För att detta skall gå så smidigt som möjligt fyller du i dina uppgifter. Du kommer du att få ett mejl med dina inloggningsuppgifter om du är medlem.

Ditt namn (obligatorisk)
Kalle Anka

Din epost (obligatorisk)
donald.duck@quackmail.com

Ditt medlemsnummer
12345

Skicka

- Ditt för- och efternamn
- Din epostadress där dina inloggningsuppgifter kommer att returneras.
- Ditt medlemsnummer. Medlemsnumret består av 3-5 siffror, föregångna av en indexbokstav, oftast “M” och eventuellt några utfyllande nollor.
Ex: M00123 = medlemsnummer 123
Ex: M12345 = medlemsnummer 12345

1.3 När du fyllt i dina uppgifter klickar du på “Skicka”. Registreringsansökan är därmed klar.

Websidan skickar nu ett mail till registratören som kontrollerar att uppgifterna är korrekta. Registratören skapar ett användarkonto och ett password som skickas tillbaka till den angivna mailadressen

2) Registreringen klar

2.1) När registratören kontrollerat din registrering skickas ett enkelt mail till dig:

Mailet innehåller

- ditt användarnamn (som vanligtvis är ditt medlemsnummer)
- ditt lösenord (som du har möjlighet att ändra i din användarprofil)
- en snabbänk till inlogningssidan.

Exempel på maillets innehåll:

Användarnamn: 12345

Lösenord: quack-quack

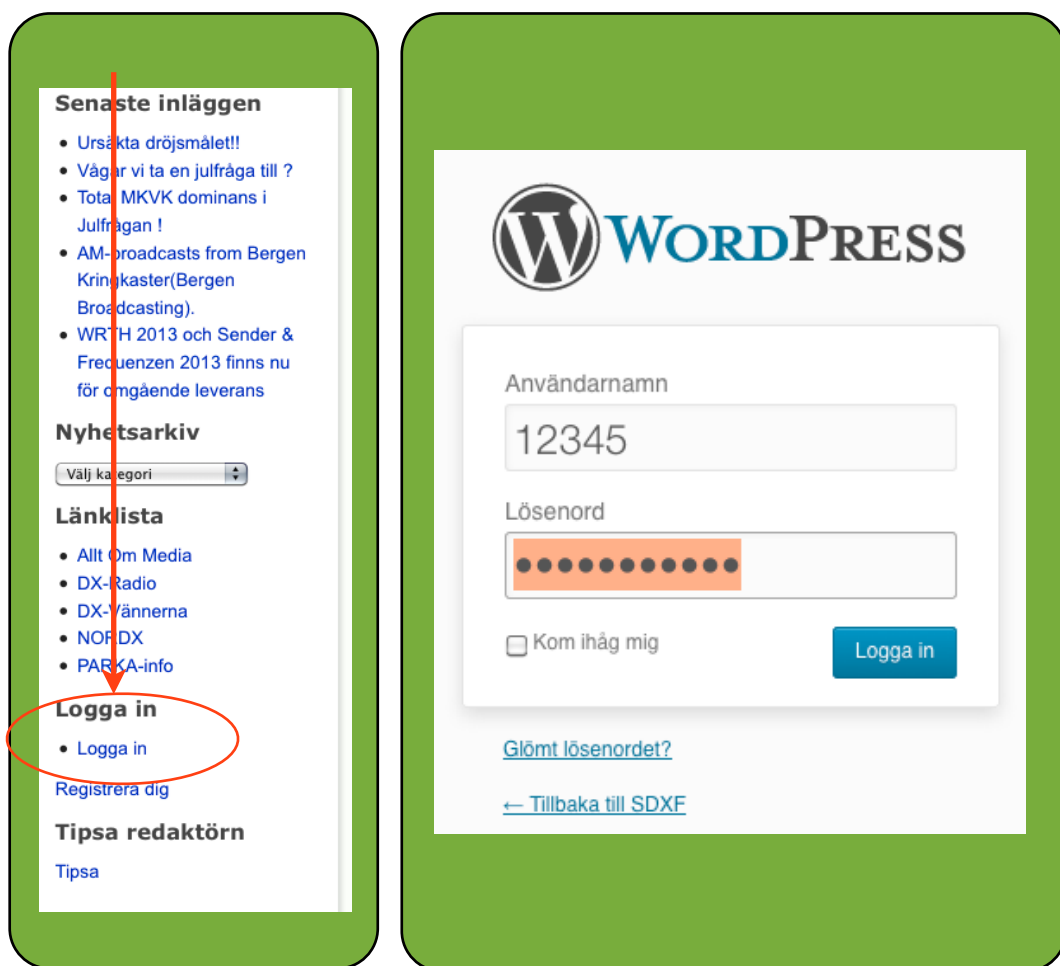
<http://www.sdx.se/WP/wp-login.php>

Skulle du inte få detta svarsmail inom ett dygn eller två, kan du skicka ett påminnelsemail till registrator@sdx.se.

Observera att medlemsregistret, på samma sätt som alla andra föreningsaktiviteter inom SDXF, sköts på fritiden av SDXF-funktionärerna, och att det därför emellanåt kan dröja någon dag innan ni får svar, beroende på arbetsresor, skrivhelger i Eteraktuellt et.c.

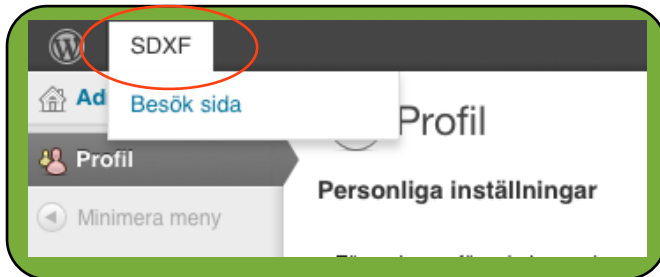
3) Logga in för att hämta Eteraktuellt/DX-Aktuellt eller för att titta på medlemssidorna

3.1) Gå till inloggningsidan <http://www.sdx.se/WP/wp-login.php> eller klicka på inloggningslänken som finns i högerspalten, långt ner, på hemsidan. Du kommer då till en inmatningsruta där du skriver in användarnamnet (medlemsnumret) och ditt lösenord.



3.2) När du fyllt i uppgifterna och klickat på “Logga in” så blir du förflyttad till en sida som innehåller dina personliga inställningar. Här kan du bl.a ändra ditt lösenord om du skulle vilja det. Men det gör vi inte just nu.... istället vill vi t.ex. hämta Eteraktuellt som PDF.

3.3) Hoppa från “ Personliga inställningar” till SDXF:s hemsida genom att klicka på “SDXF” uppe till vänster!



3.5) ...eller hoppa tillbaka till “Personliga inställningar” genom att klicka på “SDXF” på nytt,,,



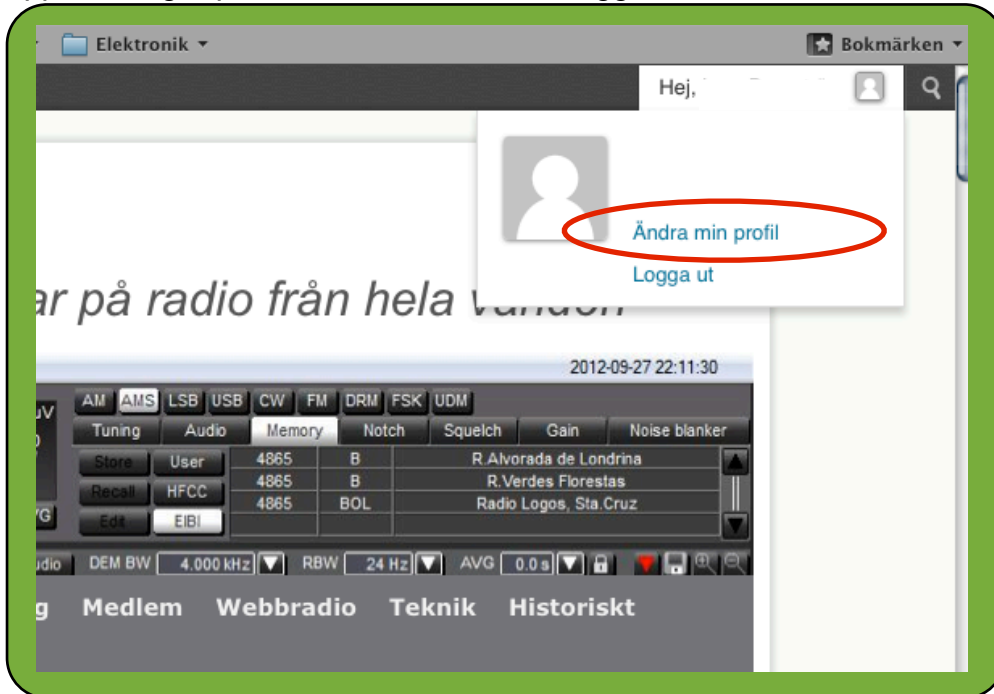
3.6) När du är på SDXF-hemsidan kan du välja menyalternativet “DX-Aktuellt” och “Ladda ned din EA”. Du kommer då till en sida där du kan välja mellan flera års upplagor av DX-Aktuellt / Eteraktuellt som PDF-utgåva. Klicka, och filen förs över till dig! KLART!



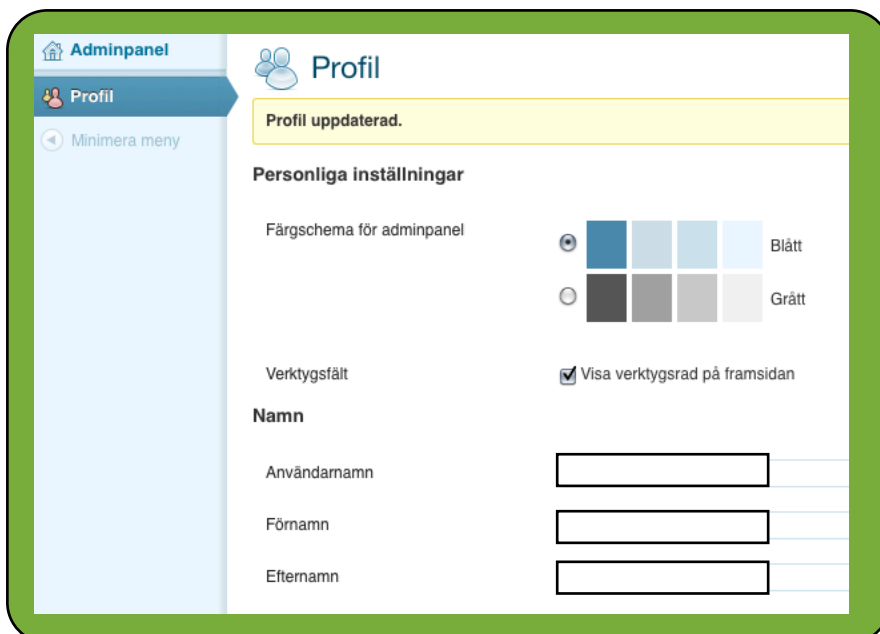
4) Ändra "Personliga inställningar"

Du kan justera vissa grundfakta om dig själv, t.ex felstavade namn eller byta lösenord.

4.1) Personliga inställningar kommer du lättas åt med hjälp av snabbfunktionen längst upp till höger på hemsidan efter att du loggat in:



4.2) Profilsidan ser ut ungefär så här:



4.3) Långt ner på profilsidan hittar du fylleri-fälten för att välja ett eget lösenord. Du kan skriva in ditt eget lösenord, 2 gånger, för att vara säker på att det är rätt stavat. Du får även en uppgift om systemet tycker att det är ett tillräckligt bra lösenord. KLART!

Skriv ner några rader om dig själv. Det här visas ev...

Fyll i ett nytt lösenord här om...

Skriv ditt nya lösenord igen.

Indikator för styrka

Tips: Ditt...
bokstäver

Lösenordet bör bestå av följande:

En versal bokstav	En gemen bokstav
Två siffertecken	Fyra symbol- eller skiljetecken
Tre stavelser	Ett tresiffrigt primtal
Två irrationella tal	En Mayahieroglyf
En halv nyans av grått	Två distinkta dofter

Detta enligt en liten tumregel som, tja, om man bortser från de rena stolligheterna, är rätt vettig. Ni förstår säkert andemeningen!

4.4) På profilsidan finns också ett fält för "Smeknamn" och i vårt hobbysammanhang är det din DX-Signatur som är ditt smeknamn. Du kan även välja att låta eventuella inlägg av dig markeras med din DX-signatur eller ditt riktiga namn med funktionen "Visa namn...".

Verktysfält Visa verktysrad på framsidan

Namn

Användarnamn

Förnamn

Efternamn

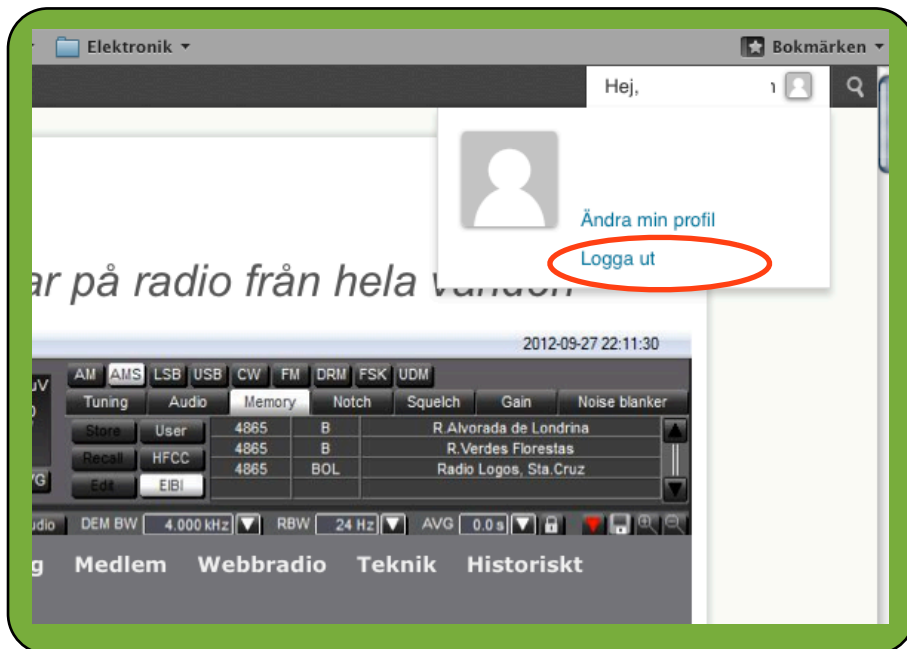
Smeknamn (måste anges)

Visa namn offentligt som

Kontaktinformation

5) Logga ut!

Du loggar ut från hemsidan genom att från hemsidan, längst uppe till höger välja "Logga ut". Det är ingen kris om du glömmer att logga ut, du blir bortkopplad automatiskt efter en tids inaktivitet.



6) Det var allt!